

# MICROMOTOR NM073C




Minitrix BR 232, SNCF CC 6500 (Model > 2023)  
Glockenankermotor Umbau Spur N  
Coreless motor upgrade N gauge  
Klokankermotor ombouwset N


**Warning!** This product is not a toy and is not suitable for children under 14 years contains small parts. This product contains electronic parts so do not throw them in the household waste but hand them in separately. The EU WEEE directive applies.

**Achtung!** Dieses Produkt ist kein Spielzeug, nicht für Kinder unter 14 Jahren geeignet, enthält Kleinteile. Dieses Produkt enthält elektronische Teile. Werfen Sie diese daher nicht in den Müll, sondern getrennt einsammeln. Es gilt die EU-WEEE-Richtlinie.


**Opgelet!** Dit product is geen speelgoed, niet geschikt voor kinderen onder de 14 jaar, bevat kleine onderdelen. Dit product bevat elektronische onderdelen, gooi dit daarom niet bij het huisafval maar lever dit apart in. WEEE-Regelgeving van de EU is van toepassing.




Gehäuse entfernen  
Remove housing  
Verwijder de kap



Ausbau alter Motor  
Take out the old motor  
Demonteer de oude motor




Ausbau alter Motor  
Take out the old motor  
Demonteer de oude motor



Motor ohne Plastiklager-Nasen  
Motor without plastic locking clamps  
Motor zonder de plastic positieklemmen






Maße prüfen  
Check dimensions  
Controleer de maatvoering



Maße prüfen  
Check dimensions  
Controleer de maatvoering



Maße prüfen  
Check dimensions  
Controleer de maatvoering




Die Teile des Bausatz  
Parts of the kit  
Onderdelen van de ombouwsset




Metallteile werden mit Loctite oder Metal Epoxy Kleber verklebt  
Metal parts are glued with Loctite or metal epoxy glue  
Metalen onderdelen worden gelijmd met metaallijm of epoxylijm voor metalen




Metallteile werden mit Loctite oder Metal Epoxy Kleber verklebt  
Metal parts are glued with Loctite or metal epoxy glue  
Metalen onderdelen worden gelijmd met metaallijm of epoxylijm voor metalen




Tragen Sie Klebstoff auf die Innenseite des Teils auf  
Apply glue on the inside of the part  
Plaats alleen lijm aan de binnenzijde van de onderdelen




Die Metallteile sind geklebt  
The metal parts are glued  
De metaaldelen zijn verlijmd




Platzieren Sie den Motor in die Halter  
Place the motor in the holder  
Plaats de motor inde motorhouder




Tragen Sie keinen Kleber auf die Achse auf  
Don't apply glue on the axle  
Plaats geen lijm op de as



Die Drähte sind verlötet  
The wires are soldered  
De draden zijn gesoldeerd



Motor platzieren  
Place motor  
Plaats de motor



Der Motor wird mit Epoxidkleber oder Sekundenkleber in den Motorhalter eingeklebt  
The motor is glued into the motor holder with epoxy glue or super glue  
De motor wordt verlijmd met secondelijm of epoxy lijm

Die Platine wird vom Besitzer selbst eingebaut, da er einen Sounddecoder und einen Lautsprecher installieren wird

The PCB is being installed by the owner because he is going to install a sound decoder and a speaker

De printplaat wordt door de eigenaar zelf geïnstalleerd, aangezien hij ook een sounddecoder en een luidspreker zal monteren.



Gehäuse platzieren  
Mount body  
Plaats de kap



Micromotor NM073C



Umbau fertig  
Upgrade complete  
Ombouw gereed